



ТЕРРИТОРИАЛЬНЫЙ ОРГАН
ФЕДЕРАЛЬНОЙ СЛУЖБЫ
ГОСУДАРСТВЕННОЙ СТАТИСТИКИ
ПО ВОЛГОГРАДСКОЙ ОБЛАСТИ

Производство основных видов продукции животноводства по Волгоградской области



январь-ноябрь 2022 года



ТЕРРИТОРИАЛЬНЫЙ ОРГАН
ФЕДЕРАЛЬНОЙ СЛУЖБЫ
ГОСУДАРСТВЕННОЙ СТАТИСТИКИ
ПО ВОЛГОГРАДСКОЙ ОБЛАСТИ

Производство основных видов продукции животноводства

Волгоградская область

январь-ноябрь 2022 года

- 01 ПРОИЗВОДСТВО ПРОДУКЦИИ
ЖИВОТНОВОДСТВА В ХОЗЯЙСТВАХ
ВСЕХ КАТЕГОРИЙ
- 02 ПРОИЗВОДСТВО ПРОДУКЦИИ
ЖИВОТНОВОДСТВА ПО КАТЕГОРИЯМ
ХОЗЯЙСТВ
- 03 РЕАЛИЗАЦИЯ ПРОДУКЦИИ
СЕЛЬСКОХОЗЯЙСТВЕННЫМИ
ОРГАНИЗАЦИЯМИ*



* Сельскохозяйственные организации, не относящиеся к субъектам малого предпринимательства.



ПРОИЗВОДСТВО ПРОДУКЦИИ ЖИВОТНОВОДСТВА В ХОЗЯЙСТВАХ ВСЕХ КАТЕГОРИЙ*

январь-ноябрь 2022 г.

в % к соответствующему периоду предыдущего года

Скот и птица на убой в живом весе



199,9

ТЫС. ТОНН

Молоко



558,4

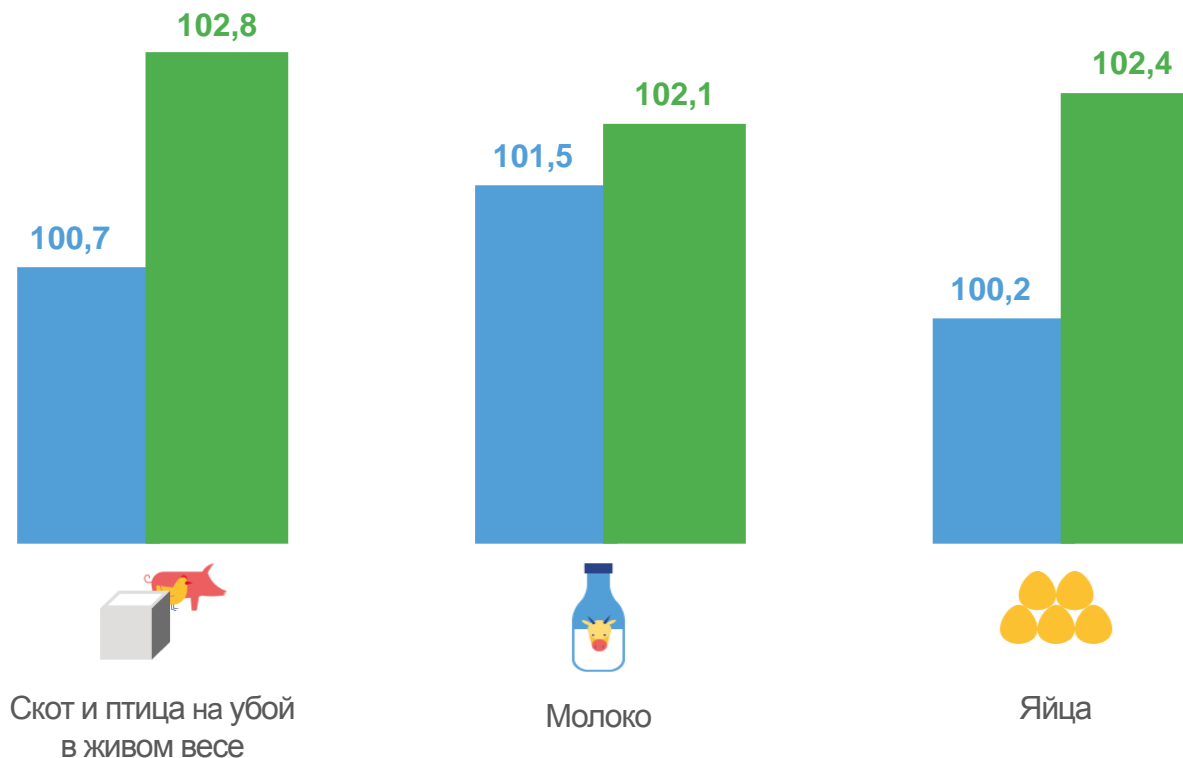
ТЫС. ТОНН

Яйца



787,8

млн штук



■ Январь-ноябрь 2021 г. к январю-ноябрю 2020 г.

■ Январь-ноябрь 2022 г. к январю-ноябрю 2021 г.

* Предварительные данные.





ПРОИЗВОДСТВО СКОТА И ПТИЦЫ НА УБОЙ В ЖИВОМ ВЕСЕ ПО КАТЕГОРИЯМ ХОЗЯЙСТВ*

январь-ноябрь 2022 г.

в % к итогу



Сельскохозяйственные организации

87,7

ТЫС. ТОНН



Хозяйства населения

101,1

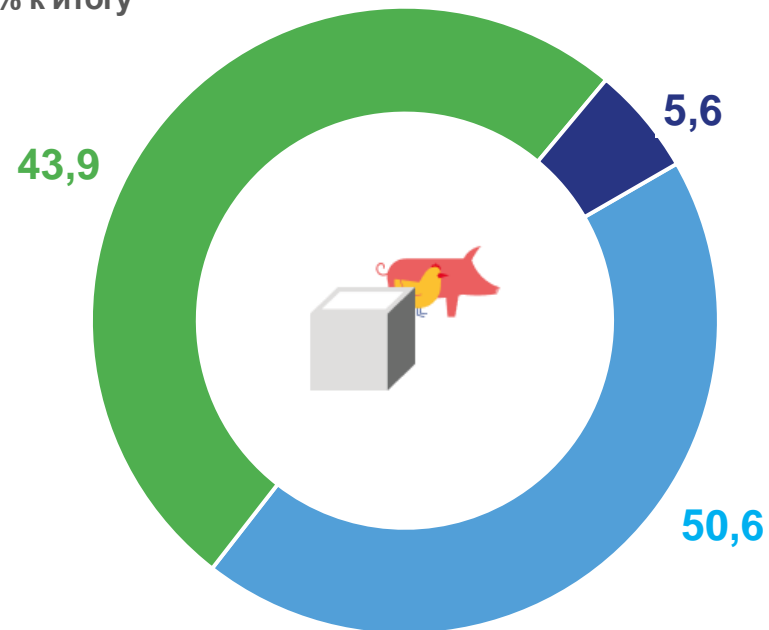
ТЫС. ТОНН



Крестьянские (фермерские) хозяйства и индивидуальные предприниматели

11,1

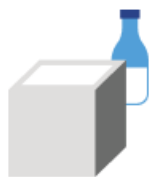
ТЫС. ТОНН



- Сельскохозяйственные организации
- Хозяйства населения
- Крестьянские (фермерские) хозяйства и индивидуальные предприниматели

* Предварительные данные.





ПРОИЗВОДСТВО МОЛОКА ПО КАТЕГОРИЯМ ХОЗЯЙСТВ*

январь-ноябрь 2022 г.

в % к итогу



Сельскохозяйственные организации

54,7

ТЫС. ТОНН



Хозяйства населения

459,6

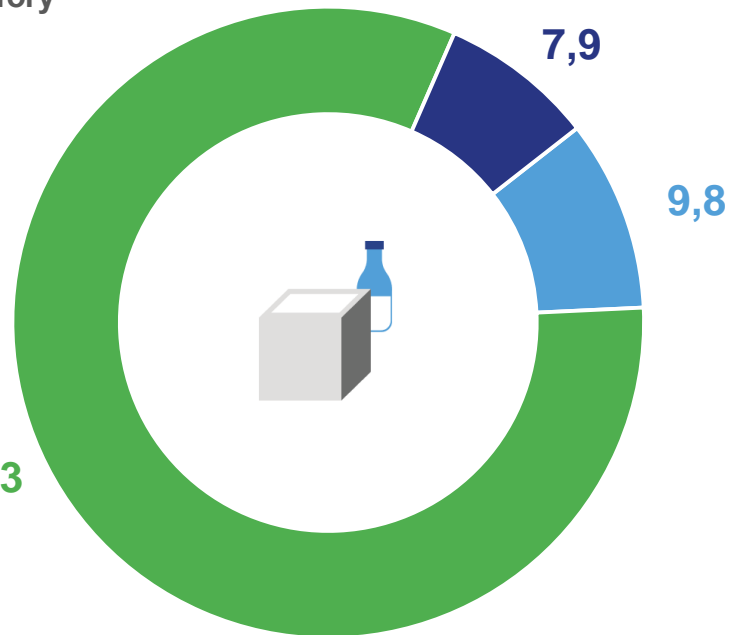
ТЫС. ТОНН



Крестьянские (фермерские) хозяйства и индивидуальные предприниматели

44,2

ТЫС. ТОНН



- Сельскохозяйственные организации
- Хозяйства населения
- Крестьянские (фермерские) хозяйства и индивидуальные предприниматели

* Предварительные данные.





ПРОИЗВОДСТВО ЯИЦ ПО КАТЕГОРИЯМ ХОЗЯЙСТВ*

январь-ноябрь 2022 г.



Сельскохозяйственные организации

467,2
млн штук



Хозяйства населения

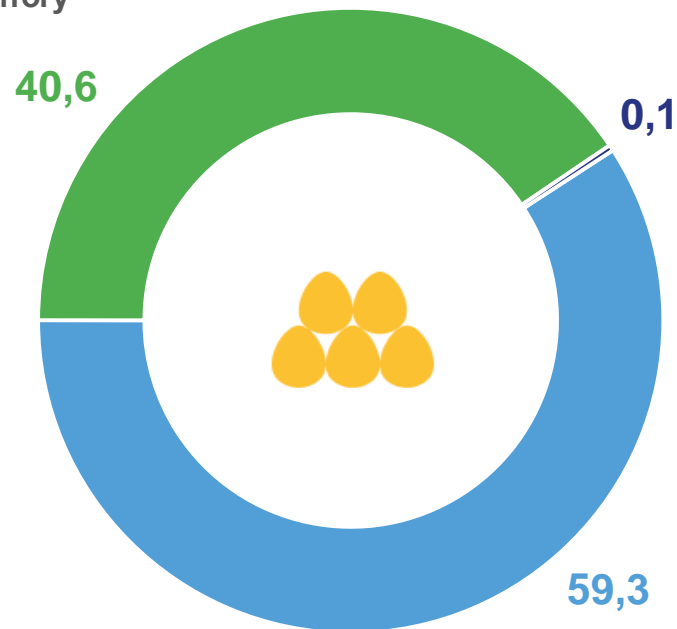
319,9
млн штук



Крестьянские (фермерские) хозяйства и индивидуальные предприниматели

0,8
млн штук

в % к итогу



- Сельскохозяйственные организации
- Хозяйства населения
- Крестьянские (фермерские) хозяйства и индивидуальные предприниматели

* Предварительные данные.





ПРОИЗВОДСТВО ПРОДУКЦИИ ЖИВОТНОВОДСТВА В СЕЛЬСКОХОЗЯЙСТВЕННЫХ ОРГАНИЗАЦИЯХ*

не относящихся к субъектам малого предпринимательства.

январь-ноябрь
2021 г.

295 шт.

январь-ноябрь
2022 г.

290 шт.



СРЕДНЯЯ ЯЙЦЕНОСКОСТЬ
ОДНОЙ КУРИЦЫ-НЕСУШКИ

ноябрь
2021 г.

25 шт.

ноябрь
2022 г.

27 шт.

* Предварительные данные.





РЕАЛИЗАЦИЯ ПРОДУКЦИИ СОБСТВЕННОГО ПРОИЗВОДСТВА В СЕЛЬСКОХОЗЯЙСТВЕННЫХ ОРГАНИЗАЦИЯХ*

не относящихся к субъектам малого предпринимательства.

январь-ноябрь 2022 г.

в % к соответствующему периоду предыдущего года

ТЫС. ТОНН



Зерновые
и зернобобовые
культуры, всего**

754,3



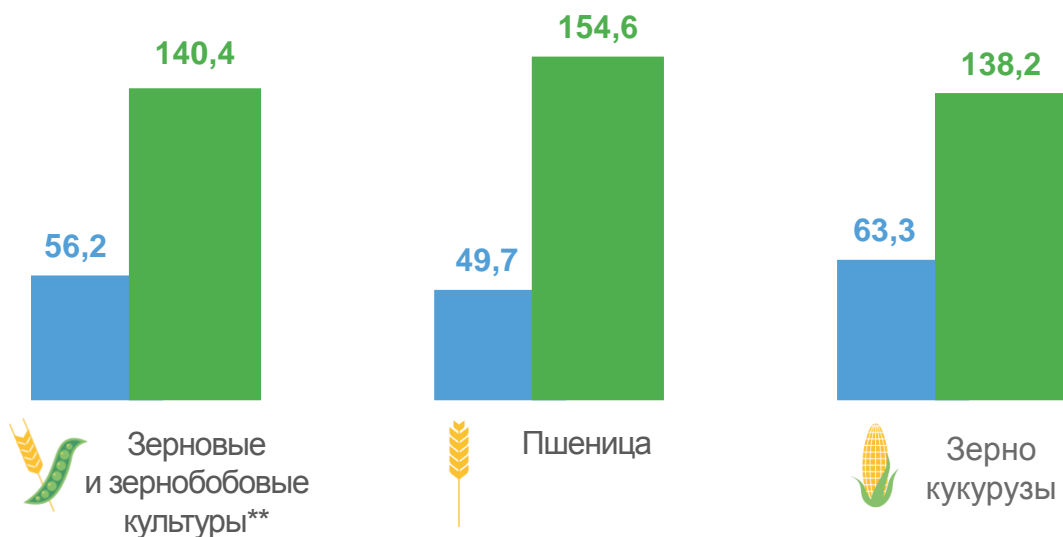
в том числе:
пшеница

685,7



зерно кукурузы

97,8



■ Январь-ноябрь 2021 г.
к январю-ноябрю 2020 г.

■ Январь-ноябрь 2022 г.
к январю-ноябрю 2021 г.

* Предварительные данные.

** Без кукурузы.



РЕАЛИЗАЦИЯ ПРОДУКЦИИ СОБСТВЕННОГО ПРОИЗВОДСТВА В СЕЛЬСКОХОЗЯЙСТВЕННЫХ ОРГАНИЗАЦИЯХ*

не относящихся к субъектам малого предпринимательства.

январь-ноябрь 2022 г.

в % к соответствующему периоду предыдущего года

ТЫС. ТОНН

Масличные культуры

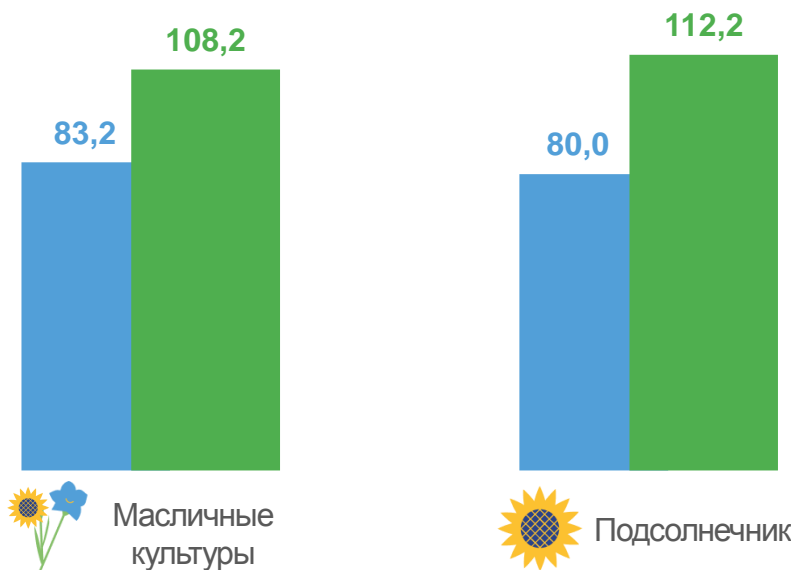


274,8

в том числе:
подсолнечник



254,8



■ Январь-ноябрь 2021 г.
к январю-ноябрю 2020 г.

■ Январь-ноябрь 2022 г.
к январю-ноябрю 2021 г.

* Предварительные данные.

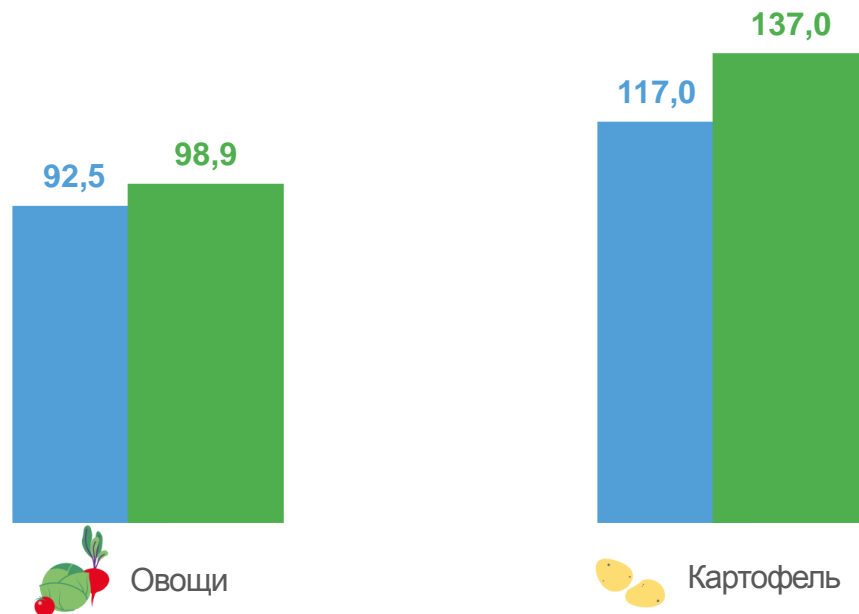



РЕАЛИЗАЦИЯ ПРОДУКЦИИ СОБСТВЕННОГО ПРОИЗВОДСТВА В СЕЛЬСКОХОЗЯЙСТВЕННЫХ ОРГАНИЗАЦИЯХ*

не относящихся к субъектам малого предпринимательства.

январь-ноябрь 2022 г.

в % к соответствующему периоду предыдущего года



■ Январь-ноябрь 2021 г.
к январю-ноябрю 2020 г.

■ Январь-ноябрь 2022 г.
к январю-ноябрю 2021 г.



* Предварительные данные.

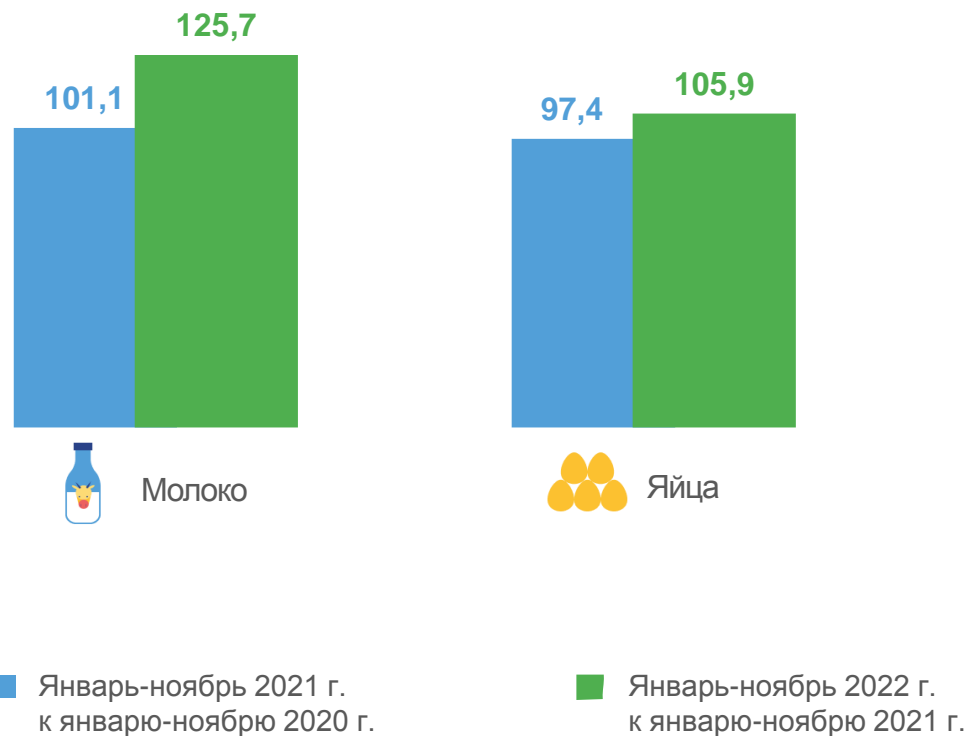


РЕАЛИЗАЦИЯ ПРОДУКЦИИ СОБСТВЕННОГО ПРОИЗВОДСТВА В СЕЛЬСКОХОЗЯЙСТВЕННЫХ ОРГАНИЗАЦИЯХ*

не относящихся к субъектам малого предпринимательства.

январь-ноябрь 2022 г.

в % к соответствующему периоду предыдущего года



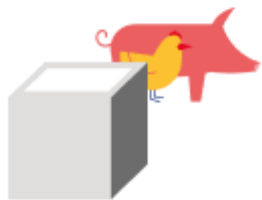
* Предварительные данные.



РЕАЛИЗАЦИЯ ПРОДУКЦИИ СОБСТВЕННОГО ПРОИЗВОДСТВА В СЕЛЬСКОХОЗЯЙСТВЕННЫХ ОРГАНИЗАЦИЯХ*

не относящихся к субъектам малого предпринимательства.

январь-ноябрь 2022 г.



СКОТ И ПТИЦА В ЖИВОМ ВЕСЕ

79,4 ↑ **111,0%**

ТЫС. ТОНН

Январь-ноябрь 2022 г.
к январю-ноябрю 2021 г.

В ТОМ ЧИСЛЕ:



Крупный рогатый
СКОТ

2,0

ТЫС. ТОНН



Овцы и козы

0,9

ТЫС. ТОНН



Свины

26,9

ТЫС. ТОНН



Птица

49,5

ТЫС. ТОНН